TZ2.100.002.26

功率降额曲线

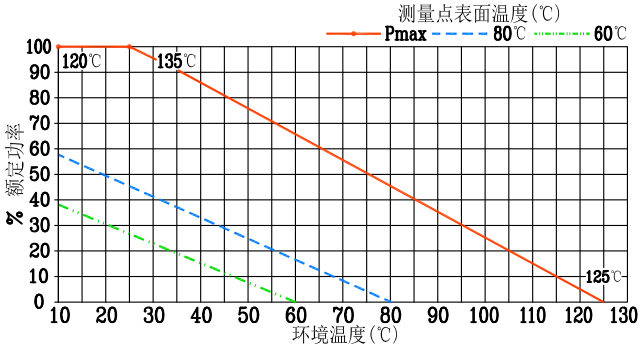

技术要求

1 阻　抗(Nominal Impedance):50 hms;
2 平均承受功率(Power Rating):2W@25℃;
3 频　　率(Frequency Range):DC~26.5GHz;
4 温度范围(Temperature Range):-55~125℃;
5 衰 减 值(Attenuator Range):1～40dB。
6 驻波比(Maximum V.S.W.R):1.10~1.30。
7 接　　口(不 锈 钢):SMA(J,K)。

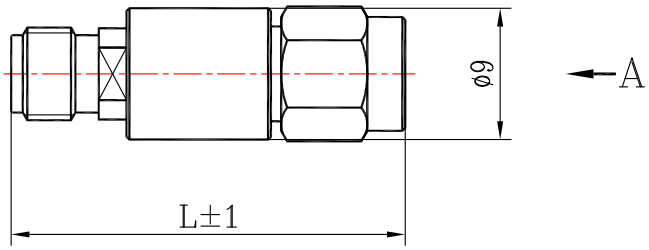

标称值与误差(Standard Nominal Values and Accuracy):

衰减量(dB) (Attenuator)	误差(Accuracy)±(dB)					L (mm)
	DC~4GHz	DC~8GHz	DC~12.4GHz	DC~18GHz	DC~26.5GHz	
1～10	0.5	0.5	0.5	0.6	0.7	27
20	0.5	0.5	0.5	0.6	0.7	
30	0.6	0.6	0.6	0.7	0.8	30
40	0.7	0.7	0.7	0.8	0.9	

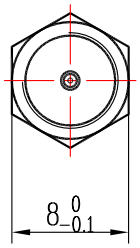

A向

驻 波 比(Maximum V.S.W.R):

频率(Frequency)	V.S.W.R
DC～4GHz	1.10
DC～8GHz	1.15
DC～12.4GHz	1.20
DC～18GHz	1.25
DC～26.5GHz	1.30

镀　涂	表面纯化

媒体编号						
旧底图总号						
	日期	数量	更改单号	签名	日期	
底图总号	设　计		张嘉星	20210729		
	审　核		郑　力	20210729		
	工　艺					
日期	签名	标准化				
		批　准	方鹏雄	20210729		

同轴衰减器
(A型)

TZ2.100.002.26

阶段标记	质　量	比　例
A		2:1
第 1 页	共 1 页	

TZA-2

格式(1)　制图:　描图:　幅面: